



คู่มือการปฏิบัติงานธุรการ

(บริหารงานทั่วไป)

สำนักปลัด

องค์การบริหารส่วนตำบลบึงทวาย

อำเภอต่างอย จังหวัดสกลนคร

## คำนำ

งานธุรการ สำนักปลัด ได้จัดทำคู่มือปฏิบัติงานด้านงานธุรการขึ้น เพื่อให้บุคลากรที่ปฏิบัติงานและผู้ที่เกี่ยวข้องได้ใช้แนวทางในการปฏิบัติงานร่วมกัน กล่าวว่าการงานธุรการเป็นงานหลักของสำนักงานเปรียบเสมือนประตูผ่านสำหรับการติดต่อกับสำนักงานภายนอก และภายในของบุคลากรภายในสำนักงานเอง เป็นงานที่ต้องการความถูกต้องและรวดเร็ว ทั้งนี้ถ้าศึกษาโดยละเอียดของงานธุรการแล้วจะเห็นได้ว่า งานธุรการเป็นงานหลักงานหนึ่งที่ส่งเสริมสนับสนุนงานให้มีประสิทธิภาพยิ่งขึ้น หรือในกรณีที่ผู้ที่ปฏิบัติงานประจำหน่วยงานธุรการ สามารถปฏิบัติหน้าที่ผู้ที่ได้รับมอบหมายสามารถปฏิบัติแทนกันได้ หากข้อความของคู่มือมีความผิดพลาดประการใด หรือหากมีข้อเสนอแนะที่จะเป็นประโยชน์ต่อการปรับปรุงคู่มือการปฏิบัติงาน หน่วยธุรการขอน้อมรับไว้ด้วยความยินดีและพร้อมที่จะปรับปรุงแก้ไข เพื่อความถูกต้องสมบูรณ์ต่อไป

งานธุรการ

๑ มกราคม ๒๕๖๗

## ขั้นตอนการปฏิบัติงาน



งานธุรการ หมายถึง การดำเนินงานเกี่ยวกับงานเอกสารของสำนักปลัดองค์การบริหารส่วนตำบลบึงทวาย แบ่งออกเป็น ๑๕ งาน ดังต่อไปนี้

๑)งานสารบรรณ การรับ-ส่งหนังสือ ร่าง โต้ตอบ บันทึกร คัดสำเนา พิมพ์ตรวจทานหนังสือ และนำเรื่องเสนอผู้บริหาร

๒)งานเก็บหนังสือ ให้สามารถค้นหาได้ง่าย สะดวก รวดเร็ว และทันต่อการปฏิบัติงานของทุกส่วนราชการภายในองค์การบริหารส่วนตำบลบึงทวาย

๓)งานรับเรื่องร้องทุกข์ และร้องเรียน

๔)งานรวบรวมข้อมูล เอกสารศูนย์ข้อมูลข่าวสารองค์การบริหารส่วนตำบลบึงทวาย

๕)งานจัดบันทึกการประชุม

๖)การจัดทำรายงานกิจกรรมประจำปี

๗)งานอนุมัติดำเนินการตามข้อบัญญัติงบประมาณรายจ่ายประจำปี

๘)งานจัดทำฎีกาและเอกสารประกอบฎีกาของสำนักปลัด

๙)งานจัดทำทะเบียน เบิกจ่ายวัสดุอุปกรณ์ ครุภัณฑ์ งานสำนักปลัด

๑๐)งานควบคุมดูแล บำรุงรักษาอาคาร การอนุมัติให้ใช้ อาคาร สถานที่ ห้องประชุม

๑๑)งานควบคุมดูแลการฝึกอบรม การประชุม สัมมนาและการเลี้ยงรับรองการประชุม

๑๒)งานรัฐพิธี

๑๓)งานควบคุมภายในระดับองค์กร

๑๔)งานเกี่ยวกับการเลือกตั้ง

๑๕)ปฏิบัติหน้าที่อื่น ๆ ตามที่ผู้บังคับบัญชามอบหมาย

**๑) งานสารบรรณ การรับ - ส่งหนังสือ ร่าง โต้ตอบ บันทึก คัดสำเนา พิมพ์ตรวจทานหนังสือและ  
นำเสนอผู้บริหาร**

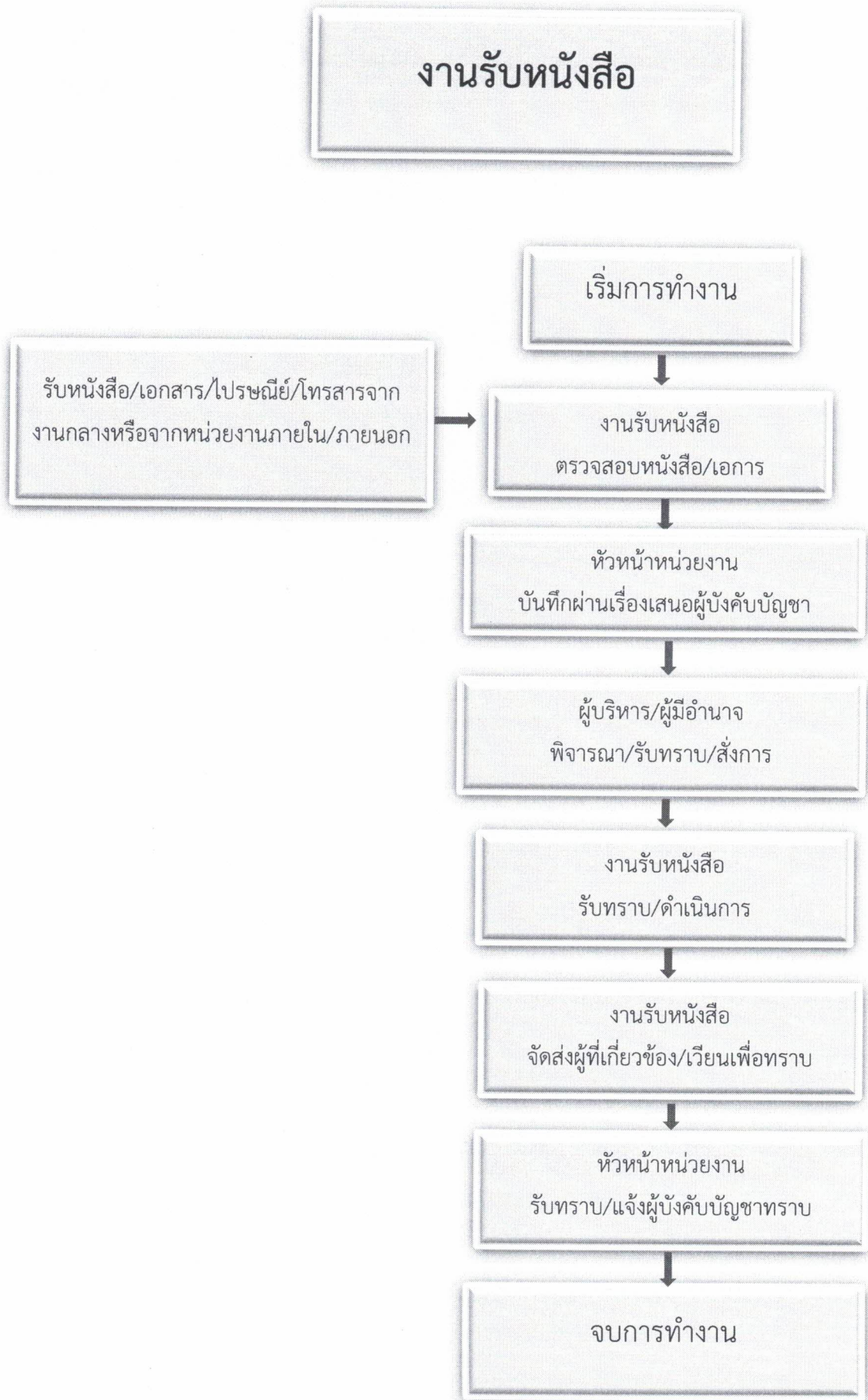
การลงรับหนังสือราชการ เพื่อเป็นหลักฐานทางราชการยืนยันการรับหนังสือเข้า เพื่อให้งาน  
สารบัญเป็นระบบและป้องกันหนังสือเอกสารราชการสูญหาย เพื่อความสะดวกและง่ายต่อการสืบค้น เมื่อ  
ต้องการต้นเรื่องของหนังสือราชการ

การรับหนังสือ ได้แก่ การรับและเปิดซองหนังสือ ลงเวลา ลงทะเบียน และส่งหนังสือที่ได้รับ  
เข้ามาจากภายนอกให้แก่หน่วยงานที่เกี่ยวข้อง

เมื่อรับหนังสือเอกสารราชการเข้ามาจากหน่วยงานภายในและภายนอก ส่งเรื่องมายัง  
องค์การบริหารส่วนตำบลบึงทวาย โดยงานธุรการจะลงรับหนังสือและจัดเสนอตามขั้นตอน ดังนี้

๑. รับหนังสือราชการจากภายในและภายนอก
๒. เปิดซองและตรวจสอบความเรียบร้อยของเอกสาร
๓. คัดแยกลำดับความสำคัญและความเร่งด่วนของหนังสือ
๔. ลงทะเบียนรับและเปิดหนังสือในระบบสารบรรณอิเล็กทรอนิกส์
๕. เสนอหัวหน้างาน เพื่อบันทึกให้ความเห็น
๖. เสนอผู้บริหารพิจารณาสั่งการ ตามลำดับ
๗. หัวหน้าหน่วยงานตรวจแฟ้ม
๘. งานธุรการรับทราบและบันทึกการวินิจฉัยสั่งการ
๙. งานธุรการดำเนินการตามคำวินิจฉัยสั่งการ โดยส่งเอกสารผ่านให้หน่วยงานที่เกี่ยวข้อง  
ดำเนินการ
๑๐. การจัดเก็บหนังสือต้นฉบับเข้าแฟ้มเอกสารของหน่วยงานตามประเภท หัวข้อเรื่องโดย  
เรียงตามปีปฏิทิน
๑๑. สิ้นสุดการดำเนินงาน “รับหนังสือ”

/งานรับ...





๒) งานเก็บหนังสือให้สามารถค้นหาได้ง่าย สะดวก รวดเร็ว และทันต่อการปฏิบัติงานของทุกส่วนราชการภายในองค์การบริหารส่วนตำบล

### การเก็บรักษา ยืม และทำลายหนังสือ

#### การเก็บหนังสือ

- เก็บระหว่างปฏิบัติ
- เก็บเมื่อปฏิบัติเสร็จแล้ว
- เก็บเพื่อใช้ในการตรวจสอบ

การประทับตรากำหนดเก็บหนังสือ มุมล่างด้านขวาของกระดาษแผ่นแรก และลงลายมือชื่ออยู่กำกับ

ตรา

หนังสือที่เก็บไว้ตลอดไป ประตรา ห้ามทำลาย ด้วยหมึกแดง

หนังสือที่ต้องเก็บโยมีกำหนดเวลา ประทับตรา เก็บถึง พ.ศ. ....ด้วยหมึกสีน้ำเงิน

อายุการเก็บหนังสือ ปกติไม่น้อยกว่า ๑๐ ปี ยกเว้น

๑. หนังสือที่ต้องสงวนไว้เป็นความลับ

๒. หนังสือที่เป็นหลักฐานทางอรรถคดี สำนวนของศาลหรือพนักงานสอบสวน

๓. หนังสือที่เกี่ยวกับประวัติศาสตร์ ขนบธรรมเนียม จารีตประเพณี สถิติหลักฐาน หรือเรื่องที่ต้องใช้

สำหรับศึกษาค้นคว้า

๔. หนังสือที่ปฏิบัติงานเสร็จแล้ว และเป็นคู่มือที่มีต้นเรื่องค้นได้จากที่อื่น เก็บไว้ไม่น้อยกว่า ๕ ปี

๕. หนังสือที่เป็นธรรมดา ซึ่งไม่มีความสำคัญและเป็นเรื่องที่เกิดขึ้นเป็นประจำ เก็บไว้ไม่น้อยกว่า ๑ ปี

หนังสือที่เกี่ยวกับการเงิน ซึ่งไม่ใช่เอกสารสิทธิ์ หากเห็นว่าไม่จำเป็นต้องเก็บถึง ๑๐ ปี ให้ทำความตกลง

กับกระทรวงการคลังเพื่อขอทำลายได้ ทุกปีปฏิทินให้ส่วนราชการจัดส่งหนังสือที่มีอายุครบ ๒๕ ปี พร้อม

บัญชีส่งมอบให้กองจดหมายเหตุแห่งชาติภายใน ๓๑ มกราคม ของปีถัดไปวันแต่

๑. หนังสือต้องสงวนเป็นความลับ

๒. หนังสือกฎหมาย ข้อบังคับ หรือระเบียบที่ออกใช้เป็นการทั่วไปกำหนดไว้เป็นอย่างอื่น

๓. หนังสือที่มีความจำเป็นต้องเก็บไว้ที่ส่วนราชการนั้น

การทำลายหนังสือภายใน ๖๐ วัน หลังสิ้นปีปฏิทินให้เจ้าหน้าที่สำรวจและจัดทำบัญชีหนังสือขอ

ทำลายเสนอหัวหน้าราชการระดับกรม เพื่อพิจารณาแต่งตั้งคณะกรรมการทำลายหนังสือ คณะกรรมการ

ทำลายหนังสือประกอบด้วย ประธานและกรรมการอีกอย่างน้อย ๒ คน (ระดับ ๓ ขึ้นไป)

ตราครุฑมี ๒ ขนาด

- ครุฑสูง ๓ เซนติเมตร

- ครุฑสูง ๑.๕ เซนติเมตร

ตราชื่อส่วนราชการที่ใช้เป็นหนังสือประทับตรา มีรูปวงกลมซ้อนกัน เส้นผ่าศูนย์กลางวงนอก ๔.๕

เซนติเมตร วงใน ๓.๕ เซนติเมตร ล้อมครุฑ

/ข้อแตกต่าง...

### ข้อแตกต่าง หนังสือภายใน กับ หนังสือภายนอก

**หนังสือภายใน** คือ หนังสือที่ติดต่อราชการที่เป็นพิธีน้อยกว่าหนังสือภายนอก เป็นหนังสือติดต่อภายในกระทรวง ทบวง กรม หรือจังหวัดเดียวกัน โดยใช้กระดาษบันทึกข้อความ ลดรูปแบบลงมา เช่น ไม่ต้องลงที่ตั้งและคำสั่งท้าย ขอบเขตการใช้หนังสือแคบลงมา (ติดต่อเฉพาะภายในกระทรวง ทบวง กรม หรือจังหวัดเดียวกัน) ไม่สามารถใช้ติดต่อกับบุคคลภายนอกได้ รายละเอียดรูปแบบ มีหัวข้อกำหนดให้ลงคล้ายกับหนังสือภายนอก แต่มีหัวข้อน้อยกว่า ใช้กระดาษบันทึกข้อความเท่านั้น

กรณีก็ตามระเบียบฯ วรรคท้าย ข้อ ๑๒ กำหนดไว้ว่า ในกรณีที่กระทรวง ทบวง กรม หรือจังหวัดใดประสงค์จะกำหนดแบบการเขียนโดยเฉพาะ เพื่อใช้ตามความเหมาะสมก็ให้กระทำได้ นั้น อาจแยกประเด็นการเขียน เป็นหัวข้อ เช่นแยกเป็น

- เรื่องเดิม
- ข้อเท็จจริง
- ข้อกฎหมาย
- ความเห็นเจ้าหน้าที่
- ข้อพิจารณา

ซึ่งจะเห็นได้ว่าการกำหนดรูปแบบการเขียนหนังสือดังกล่าว เป็นลักษณะการเขียนในข้อความของหนังสือเท่านั้น ไม่ทำเป็นรูปแบบและลักษณะการใช้หนังสือภายในเปลี่ยนแปลงไป

### ๓) งานรับเรื่องร้องทุกข์ และร้องเรียน

#### **วัตถุประสงค์**

การเปิดให้บริการร้องทุกข์/ร้องเรียนทางอินเทอร์เน็ต เป็นช่องทางให้บุคคลทั่วไปได้สามารถร้องทุกข์/ร้องเรียนมายังหน่วยงานได้โดยตรง เพื่อความรวดเร็วในการรับทราบปัญหา สามารถนำไปดำเนินการได้อย่างรวดเร็ว โดยทุก ๆ เรื่องจะได้มีการติดตามมิให้เกิดความล่าช้า ในการแก้ไขปัญหาและเพื่อเป็นการป้องกันปัญหาที่อาจเกิดจากผู้ไม่ประสงค์ดี ที่ต้องการก่อวินาศกรรมระบบงานและเพื่อให้เป็นไปตามวัตถุประสงค์ของการบริการ อย่างมีประสิทธิภาพสูงสุด องค์การบริหารส่วนตำบลบึงทวายจึงต้องกำหนด หลักเกณฑ์ วิธีการใช้บริการอย่างเคร่งครัด ดังต่อไปนี้

#### **หลักเกณฑ์การร้องทุกข์/ร้องเรียน**

๑. เรื่องที่อาจนำมาร้องทุกข์/ร้องเรียนได้ ต้องเป็นเรื่องที่ผู้ร้องได้รับความเดือดร้อน หรือเสียหายอันเนื่องมาจากเจ้าหน้าที่หน่วยงาน องค์การบริหารส่วนตำบลบึงทวายในเรื่องดังต่อไปนี้

- ๑.๑ กระทำการทุจริตต่อหน้าที่ราชการ
- ๑.๒ กระทำความผิดต่อตำแหน่งหน้าที่ราชการ
- ๑.๓ ละเลยต่อหน้าที่ตามที่กฎหมายกำหนดให้ต้องปฏิบัติ
- ๑.๔ ปฏิบัติหน้าที่ล่าช้าเกินควร
- ๑.๕ กระทำการนอกเหนืออำนาจหน้าที่ หรือขัดหรือไม่ถูกต้องตามกฎหมาย

๒. เรื่องที่ร้องทุกข์/ร้องเรียน ต้องเป็นเรื่องจริงที่มีมูลเหตุ มิได้หวังสร้างกระแสหรือสร้างข่าวที่เสียหายต่อบุคคลอื่น

๓. การใช้บริการร้องทุกข์/ร้องเรียน อบต.ต้องสามารถติดต่อกลับไปยังผู้ใช้บริการได้ เพื่อยืนยันว่า มีตัวตัวจริง

## วิธีการยื่นคำร้องทุกข์/ร้องเรียน

### ๑. ใช้ถ้อยคำสุภาพและมี

(๑) วัน เดือน ปี

(๒) ชื่อและที่อยู่ ของผู้ร้องทุกข์/ร้องเรียน

(๓) ข้อเท็จจริง หรือ พุทธิการณ์ของเรื่องที่ร้องทุกข์/ร้องเรียน ได้อย่างชัดเจนว่าได้รับความเดือดร้อนหรือเสียหายอย่างไรต้องการให้แก้ไขดำเนินการอย่างไร หรือชี้ช่องทางแจ้งเบาะแสเกี่ยวกับการทุจริตของเจ้าหน้าที่ที่สามารถดำเนินการสืบสวน สอบสวน ได้

(๔) ระบุพยานเอกสาร พยานสัตุและพยานบุคคล (ถ้ามี)

๒. คำร้องทุกข์/ร้องเรียน อาจส่งหนังสือโดยตรงเจ้าหน้าที่ธุรการหรือช่องทาง Web side :<https://www.bungtawai.go.th> ของ องค์การบริหารส่วนตำบลบึงทวาย เรื่องร้องทุกข์/ร้องเรียน ที่อาจไม่รับพิจารณา

๑. คำร้องทุกข์/ร้องเรียน ที่มีได้ทำเป็นหนังสือหรือไม่ระบุชื่อและที่อยู่ของผู้ร้องทุกข์/ร้องเรียน จริง จะถือว่าเป็นบัตรสนเท่ห์

๒. คำร้องทุกข์/ร้องเรียนที่ไม่ระบุพยานหรือหลักฐานเพียงพอ หรือเป็นเรื่องที่มีลักษณะเป็นบัตรสนเท่ห์ หรือการชี้ช่องทางแจ้งเบาะแสไม่เพียงพอที่จะสามารถดำเนินการสืบสวน สอบสวนต่อไปได้

๓. คำร้องทุกข์/ร้องเรียนที่ยื่นพ้นกำหนดระยะเวลา ๓๐ วัน นับแต่วันที่รู้หรือควรรู้ถึงเหตุแห่งการร้องเรียน

### ช่องทางการร้องทุกข์/ร้องเรียน

๑. ร้องทุกข์/ร้องเรียน ด้วยตนเองที่ทำการ องค์การบริหารส่วนตำบลบึงทวาย

๒. ร้องทุกข์/ร้องเรียน ทางจดหมาย

๓. ร้องทุกข์/ร้องเรียน ทางศูนย์บริการประชาชน ในเบื้องต้น หมายเลขโทรศัพท์

\*นายก วบต.บึงทวาย ๐๙๘-๔๙๓๖๕๖๒

๔. ร้องทุกข์/ร้องเรียนผ่าน Web side :<https://www.bungtawai.go.th/>

### การร้องทุกข์/ร้องเรียน ทางอินเทอร์เน็ต เจื่อนใจในการส่งเรื่องร้องทุกข์/ร้องเรียน

#### เจื่อนใจในการส่งเรื่องร้องทุกข์/ร้องเรียน

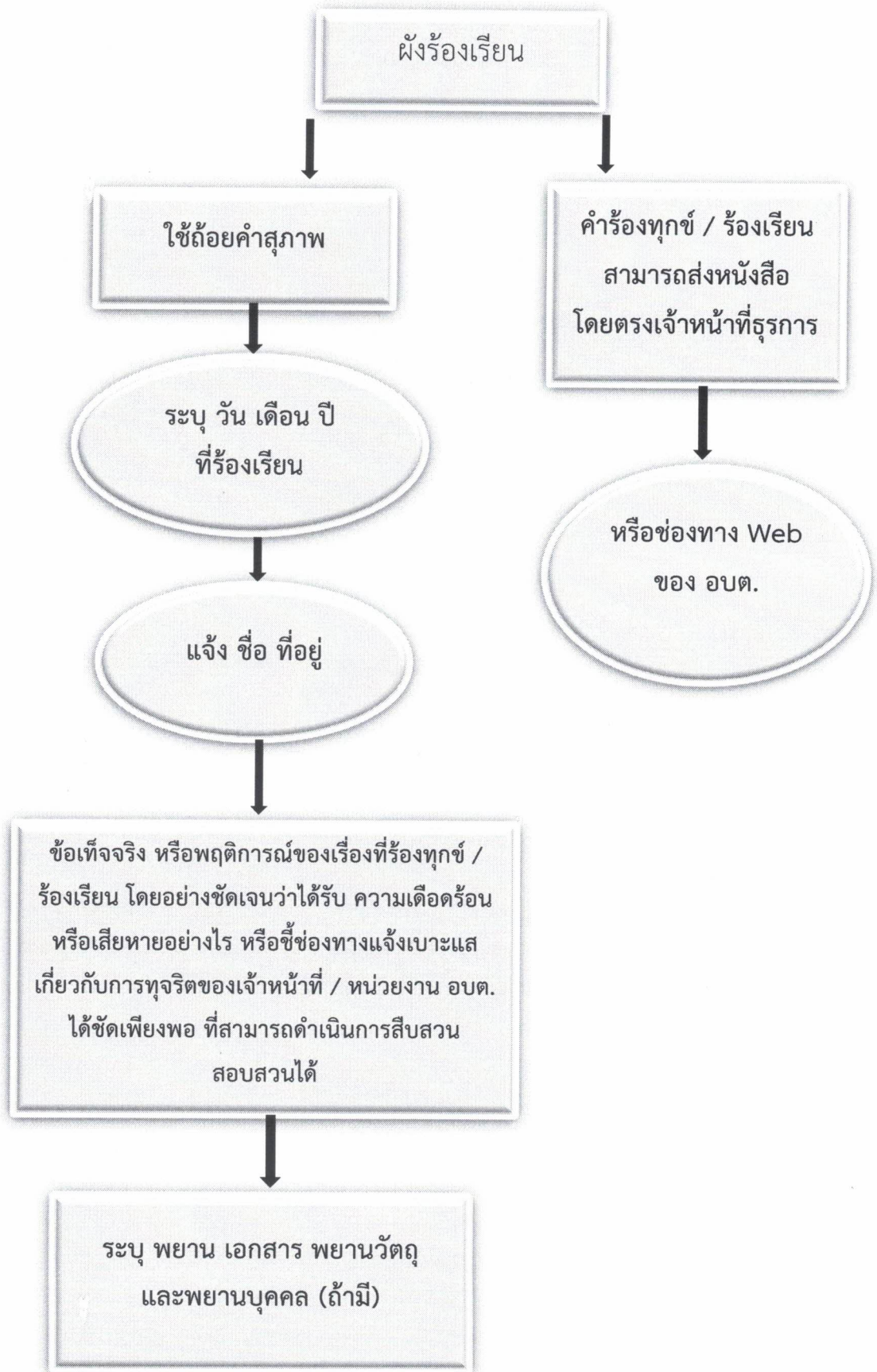
การป้อนข้อมูลเกี่ยวกับ ชื่อ ที่อยู่ โทรศัพท์ E-mail จะมีประโยชน์สำหรับการติดต่อกลับ เพื่อขอข้อมูลเพิ่มเติม หรือเพื่อแจ้งผลการตรวจสอบกรณีของเรื่องที่ร้องเรียนให้ท่านทราบ ถ้าหากท่านไม่ประสงค์จะให้ติดต่อกลับ หรือไม่ต้องการทราบผลการตรวจสอบข้อร้องเรียน ก็ไม่จำเป็นต้องกรอกข้อมูลดังกล่าวให้ครบถ้วน แต่จะถือเป็นการแจ้งเบาะแสให้ทราบเท่านั้น

ถ้าท่านยอมรับเจื่อนใจดังกล่าวข้างต้น ให้คลิกที่ปุ่มเรื่องร้องเรียน ข้างล่างนี้แจ้งมายัง ผู้ร้องทุกข์/ร้องเรียน

ตามที่มีผู้ร้องเรียน แจ้งไปยังช่องทาง ร้องทุกข์/ร้องเรียน ข้างต้นว่า “ร้องทุกข์ไปทำไมร้องไปก็ไม่ได้เรื่อง” นั้น ผู้ดูแลช่องทางนี้ขอเรียนว่า ท่านได้อ่านเจื่อนใจในการร้องทุกข์/ร้องเรียน และปฏิบัติตามในการให้ข้อมูลครบถ้วนแล้วหรือยัง เช่น เบอร์โทรศัพท์หรือที่อยู่ที่มี สามารถติดต่อได้เมื่อท่านไม่แจ้งข้อมูลให้ครบถ้วน และเมื่อตรวจสอบเรื่องหรือดำเนินการให้ตามความประสงค์ของท่านผู้ร้องเรียน แล้วผู้ดูแลช่องทางนี้ ก็ไม่สามารถจะแจ้งผลการดำเนินการตามข้อร้องเรียนให้ท่านทราบได้

/ฝั่งร้องเรียน...





ช่องทางการร้องเรียน / ร้องทุกข์

ร้องทุกข์ / ร้องเรียนด้วยตนเอง  
ที่ทำการ อบต.บึงหวาย

ร้องทุกข์ / ร้องเรียนทางศูนย์บริการประชาชน ในเบื้องต้น  
หมายเลขโทรศัพท์

- นายก อบต. ๐๙๘-๔๙๓๖๕๖๒
- รองปลัด อบต. ๐๙๘-๙๙๘๙๑๔๕
- ร้องทุกข์ / ร้องเรียน ผ่าน Web Side: <https://www.nakam.go.th/>
- ร้องทุกข์ / ร้องเรียนผ่าน โทรศัพท์ ๐๔๒-๙๗๓๒๘๘

ร้องทุกข์ / ร้องเรียน ผ่าน Web Side: <https://www.nakam.go.th/>



#### ๔) งานรวบรวมข้อมูล เอกสารศูนย์ข้อมูลข่าวสารองค์การบริหารส่วนตำบลบึงหวาย

ตามมาตรา ๙ แห่งพระราชบัญญัติข้อมูลข่าวสารของราชการ พ.ศ.๒๕๔๐ บัญญัติให้หน่วยงานของรัฐ ต้องจัดให้มีข้อมูลข่าวสารของราชการอย่างน้อย ตามที่กฎหมายกำหนดไว้ให้ประชาชนเข้าตรวจสอบได้ ประกอบกับได้มีการประกาศคณะกรรมการข้อมูลข่าวสารของราชการ เรื่อง หลักเกณฑ์และวิธีการเกี่ยวกับการจัดให้มีข้อมูลข่าวสารของราชการไว้ให้ประชาชนเข้าตรวจสอบ ณ ที่ทำการของหน่วยงานรัฐโดยเรียกสถานที่ที่จัดเก็บรวบรวมข้อมูลข่าวสารและให้บริการว่าศูนย์ข้อมูลข่าวสาร

ศูนย์ข้อมูลข่าวสารเป็นสถานที่ที่หน่วยงานของรัฐ จัดรวบรวมข้อมูลข่าวสารไว้ให้ประชาชนสามารถ ค้นหาข้อมูลข่าวสารของราชการได้เอง ในเบื้องต้นคณะกรรมการข้อมูลข่าวสารของราชการพิจารณาเห็นว่า เพื่อไม่ให้เป็นการกระทบหน่วยงานของรัฐทั้งในด้านบุคลากรสถานที่และงบประมาณ จึงกำหนดให้หน่วยงานของรัฐที่ต้องจัดตั้งศูนย์ข้อมูลข่าวสารเฉพาะหน่วยงานของรัฐที่เป็นนิติบุคคลเท่านั้น ซึ่งหมายถึงหน่วยงานของรัฐที่เป็นราชการส่วนกลาง คือ กรม หน่วยงานเทียบเท่า ราชการส่วนภูมิภาค คือ จังหวัด อำเภอและส่วนราชการ ท้องถิ่น คือ องค์การบริหารส่วนจังหวัด เทศบาล องค์การบริหารส่วนตำบล กรุงเทพมหานครและเมืองพัทยา จึงมีหน้าที่ตามกฎหมายที่จะต้องจัดตั้งศูนย์ข้อมูลข่าวสาร ตามประกาศคณะกรรมการข้อมูลข่าวสารของราชการสำหรับหน่วยงานของราชการส่วนกลางที่ไปตั้งอยู่ในจังหวัดต่าง ๆ และไม่ขึ้นกับราชการส่วนภูมิภาค เช่น สำนักงานของส่วนราชการสังกัดกระทรวงการคลังสำนักงานเขต หรือสำนักงานภาคของหน่วยงานต่าง ๆ เป็นต้น ต้องจัดตั้งศูนย์ข้อมูลข่าวสารของหน่วยงานขึ้นโดยต้องมีข้อมูลข่าวสารตามมาตรา ๗ และมาตรา ๙ เท่าที่หน่วยงานนั้นมีอยู่แสดงไว้ด้วย

#### **สิ่งที่ประชาชนควรรู้**

##### **ประชาชนมีสิทธิยื่นคำขอข้อมูลข่าวสารได้ทุกเรื่อง**

สิทธิในการยื่นคำขอข้อมูลข่าวสารนี้ ถือว่าเป็นไปตามมาตรา ๑๑ ของกฎหมาย ประชาชนมีสิทธิยื่นคำขอข้อมูลข่าวสารของราชการได้ทุกเรื่อง โดยกฎหมายไม่ได้กำหนดข้อจำกัดหรือข้อห้ามว่าไม่ให้ยื่นคำขอข้อมูลข่าวสารประเภทใดหรือเรื่องใด และผู้ใช้สิทธิยื่นคำขอตามกฎหมายนี้ก็ไม่จำเป็นต้องมีส่วนได้เสียเช่นเดียวกับสิทธิเข้าตรวจสอบข้อมูลข่าวสาร

#### **การตรวจสอบข้อมูลข่าวสาร**

##### **สิทธิในการเข้าตรวจสอบ**

สิทธิในการเข้าตรวจสอบข้อมูลข่าวสารของราชการ ประชาชนสามารถทำได้ แม้ว่าจะไม่มีส่วนได้เสียเกี่ยวข้องกับข้อมูลข่าวสารนั้น โดยกฎหมายได้บัญญัติให้หน่วยงานของรัฐจะต้องเตรียมข้อมูลข่าวสารราชการอย่างน้อยตามรายการที่กฎหมายกำหนดไว้ตามมาตรา ๙ นำไปรวมไว้ที่ศูนย์ข้อมูลข่าวสารของราชการ เพื่อให้ประชาชนเข้าตรวจสอบได้ เช่น แผนงานโครงการและงบประมาณ สัญญาสัมปทาน สัญญาที่มีลักษณะผูกขาดตัดตอน เป็นต้น

/สิทธิในการ...

### สิทธิในการขอสำเนาหรือการรับรองสำเนาถูกต้อง

เมื่อประชาชนได้ใช้สิทธิเข้าตรวจดูแล้ว หากสนใจข้อมูลข่าวสารของราชการในเรื่องใดก็มีสิทธิที่จะขอสำเนา และขอให้รับรองสำเนาถูกต้องจากหน่วยงานของรัฐในเรื่องนั้นได้ หมายเหตุ การขอสำเนาผู้ขออาจต้องเสียค่าธรรมเนียมในการถ่ายสำเนา ให้กับหน่วยงานของรัฐที่เข้าตรวจดูด้วย แต่ทั้งนี้จะไม่เก็บค่าธรรมเนียมเกินกว่าหลักเกณฑ์ที่คณะกรรมการข้อมูลข่าวสารของราชการให้ความเห็นชอบไม่ได้ สิทธิของประชาชนที่เกี่ยวกับการขอข้อมูลข่าวสารส่วนบุคคล กฎหมายจำกัดโดยรับรอง หรือคุ้มครองสิทธิไว้เฉพาะเมื่อเป็นข้อมูลข่าวสารส่วนบุคคลที่เกี่ยวกับตนเอง ดังนี้

บุคคลมีสิทธิยื่นคำขอเป็นหนังสือ เพื่อขอตรวจดูหรือขอสำเนาข้อมูลข่าวสารส่วนบุคคลที่เกี่ยวกับตนเอง (มาตรา ๒๕ วรรคหนึ่ง) เป็นกรณีที่หน่วยงานของรัฐแห่งหนึ่งแห่งใดที่มีการรวบรวมข้อมูลข่าวสารส่วนบุคคลของบุคคลหนึ่งบุคคลใดไว้ เช่น ประวัติสุขภาพ ประวัติการทำงาน หรือข้อมูลข่าวสารเกี่ยวกับฐานะการเงิน เป็นต้น บุคคลผู้นั้นก็มีสิทธิตามกฎหมายที่จะขอตรวจดูหรือขอสำเนาข้อมูลข่าวสารดังกล่าวนี้ของตนเองได้คำว่า บุคคลตามนี้ก็คือนิติบุคคลโดยทั่วไปนั่นเอง แต่เนื่องจากกฎหมายข้อมูลข่าวสารของราชการในส่วนที่เกี่ยวข้องกับข้อมูลข่าวสารส่วนบุคคลได้ให้สิทธิครอบคลุมไปถึงคนที่ไม่ใช่สัญชาติไทยแต่มีถิ่นที่อยู่ในประเทศไทยด้วย

#### ขั้นตอนการขอข้อมูลข่าวสารของศูนย์ข้อมูลข่าวสาร

ขั้นตอนที่ ๑ กรอกแบบฟอร์มการขอใช้บริการข้อมูลข่าวสาร เพื่อยื่นต่อเจ้าหน้าที่

ขั้นตอนที่ ๒ ๒.๑ การตรวจสอบข้อมูลด้วยตนเอง หรือขอให้เจ้าหน้าที่ช่วยแนะนำค้นหาให้

มีข้อมูลในศูนย์ ตรวจสอบเอกสารที่มีอยู่ในศูนย์ข้อมูลข่าวสาร

ไม่มีข้อมูลในศูนย์ ติดต่อผู้ประสานงานหน่วยงานภายในองค์การบริหารส่วนตำบลที่รับผิดชอบข้อมูลและพาไปพบเจ้าหน้าที่ด้วยตนเอง

๒.๒ กรณีที่ศูนย์ข้อมูลข่าวสารไม่มีข้อมูลและหน่วยงานภายในเทศบาลก็ไม่มีข้อมูลตามที่ร้องขอ เจ้าหน้าที่จะแนะนำให้ไปที่หน่วยงานที่เกี่ยวข้อง

๒.๓ การขอข้อมูลจากโทรศัพท์ ๐๔๒-๙๗๓๒๘๘๘

|                                    |                             |            |
|------------------------------------|-----------------------------|------------|
| - ข้อมูลเกี่ยวกับบุคคล             | งานสำนักปลัด                | เป็นผู้ตอบ |
| - ข้อมูลเกี่ยวกับการจัดซื้อจัดจ้าง | งานพัสดุ                    | เป็นผู้ตอบ |
| - ข้อมูลเกี่ยวกับกิจการทั่วไป      | เจ้าหน้าที่ภายในศูนย์ข้อมูล | เป็นผู้ตอบ |

๒.๔ การส่งข้อมูลทางโทรสาร ๐๔๒-๙๗๓๒๘๘๘

ขั้นตอนที่ ๓ ถ้าต้องการสำเนาข้อมูลข่าวสารหรือสำเนาข้อมูลข่าวสารที่มีคำรับรองความถูกต้องให้ติดต่อเจ้าหน้าที่

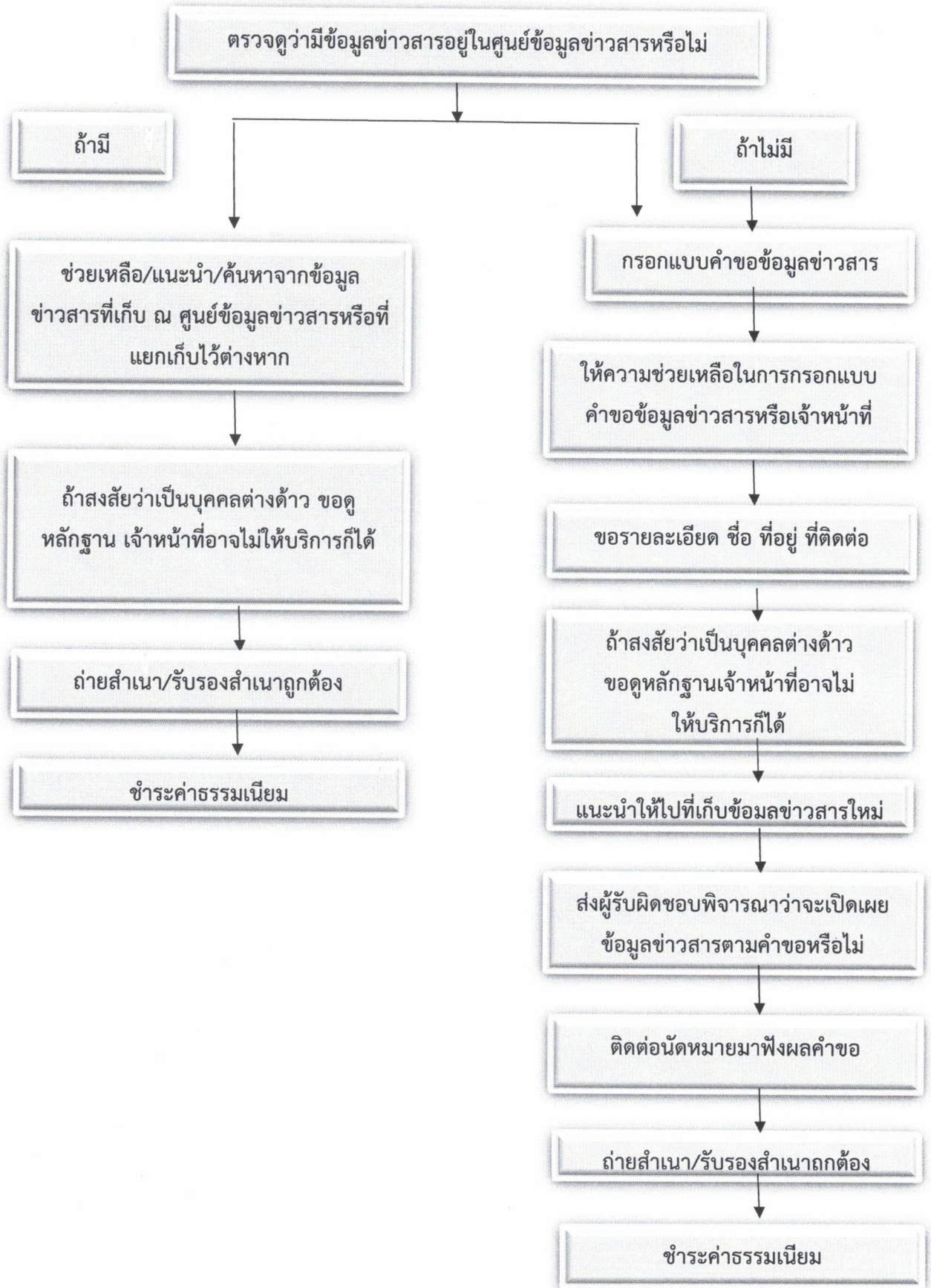
๓.๑ นับจำนวนหน้าเอกสารที่ต้องการสำเนา ชำระค่าธรรมเนียม

๓.๒ นำเอกสารไปสำเนาเอกสารที่จุดสำเนาเอกสาร

๓.๓ นำเอกสารมาคืนที่ศูนย์ข้อมูลข่าวสาร



ขั้นตอนที่ ๔ ขั้นตอนการให้บริการข้อมูลข่าวสาร



## ๕) การจดยางงานการประชุม

### การเขียนรายงานการประชุม

รายงานการประชุม คือ การบันทึกความคิดเห็นของผู้มาประชุม ผู้เข้าร่วมประชุม และมติที่ประชุมไว้เป็นหลักฐานตั้งนั้น เมื่อมีการประชุมจึงเป็นหน้าที่ของฝ่ายเลขานุการที่จะต้องรับผิดชอบจัดทำรายงานการประชุมปัญหาของการเขียนรายงานการประชุม

- ไม่รู้วิธีการดำเนินการประชุมที่ถูกต้อง
- ไม่รู้จะจดอย่างไร
- ไม่เข้าใจประเด็นของเรื่อง

ผู้เขียนจะต้องรู้วิธีคิดก่อนเขียน รู้ลำดับความคิด รู้โครงสร้างความคิด รู้องค์ประกอบเนื้อหาของหนังสือ รู้ย่อหน้าแรกของหนังสือราชการคืออะไร ย่อหน้าต่อไปคืออะไรจะทำให้เขียนหนังสือได้เข้าใจง่ายไม่สับสนวุ่น

### การจดยางงานการประชุม

รายงานการประชุม พจนุกรมฉบับราชบัณฑิตยสถาน พ.ศ.๒๕๔๒ ให้ความหมายว่ารายละเอียดหรือสารของการประชุมที่จดไว้อย่างเป็นทางการ

ระเบียบสำนักนายกรัฐมนตรี ว่าด้วยงานสารบรรณ พ.ศ.๒๕๒๖ ให้ความหมายว่าการบันทึกความคิดเห็นของผู้มาประชุม ผู้ร่วมประชุมและมติของที่ประชุมไว้เป็นหลักฐาน รายงานการประชุมจัดเป็นหนังสือราชการชนิดที่ ๖ คือ หนังสือที่เจ้าหน้าที่จัดทำขึ้นหรือรับไว้เป็นหลักฐานในราชการ ดังนั้น การจัดทำรายงานการประชุมต้องจัดทำให้ถูกต้องตามระเบียบ

### ความสำคัญของรายงานการประชุม

รายงานการประชุมมีความสำคัญกับองค์กรมาก หากรายงานการประชุมมีความหมายผิดไปจากการอภิปรายย่อมเกิดความเสียหายต่อองค์กรได้ โดยมีความสำคัญดังนี้

เป็นองค์ประกอบของการประชุม การประชุมอย่างเป็นทางการมีองค์ประกอบได้แก่ ประธานองค์ประชุม เลขานุการ ผู้จัด ระเบียบวาระการประชุม มติ รายงานการประชุมและหนังสือเชิญประชุมในการประชุมบางเรื่องอาจมีองค์ประกอบไม่ครบก็ได้ แต่รายงานการประชุมก็ถือเป็นองค์ประกอบที่ขาดไม่ได้ เพราะการประชุมนั้นมีวัตถุประสงค์ให้ผู้มีอำนาจหน้าที่ หรือมีความรู้ความเชี่ยวชาญในเรื่องที่มีการประชุมนั้นมาร่วมแสดงความคิดเห็น เพื่อนำไปสู่การลงมติคือเสียงข้างมาก และสามารถนำไปปฏิบัติได้ต่อไป รายงานการประชุมจึงเป็นองค์ประกอบที่มีความสำคัญ เพราะจะต้องใช้เป็นหลักฐานในการอ้างอิงยืนยัน หรือตรวจสอบในภายหลัง รายงานการประชุมจะมีผลสมบูรณ์ต่อเมื่อมีการรับรองรายงานการประชุมเรียบร้อยแล้ว เป็นหลักฐานการปฏิบัติงานยืนยันการปฏิบัติงานที่ได้รับบันทึกรายงานผลการปฏิบัติงาน การแลกเปลี่ยนความคิดเห็น การกำหนดนโยบายข้อเสนอแนะและมติที่ประชุม เป็นเครื่องการติดตามงาน รายงานการประชุมที่มีการจดมติไว้จะเป็นหลักฐานสำคัญให้เลขานุการหรือผู้ได้รับมอบหมายให้ติดตามงานตามมติที่ประชุม การประชุมจะมีระเบียบวาระเรื่องที่เสนอในที่ประชุมทราบ ซึ่งผู้ปฏิบัติจะรายงานผลหรือความก้าวหน้าในการปฏิบัติงานตามมติที่ประชุมครั้งก่อน ทั้งนี้จะเป็นประโยชน์แก่องค์กรให้สามารถเร่งรัดและพัฒนางานได้ เป็นหลักฐานอ้างอิง รายงานการประชุมที่รับรองรายงานการประชุมแล้วถือเป็นเอกสารที่ใช้อ้างอิงได้ตามกฎหมาย หากมีปัญหาหรือความขัดแย้งในทางปฏิบัติ สามารถชี้มติที่ประชุมเพื่อยุติความขัดแย้งนั้น เป็นข้อมูลข่าวสาร เลขานุการจะส่งรายงานการประชุมให้ผู้เข้าร่วมประชุมได้รับทราบข้อมูล หรือทบทวนเรื่องราวที่ผ่านมาในการประชุมครั้งก่อน นอกจากนั้นยังเป็นประโยชน์สำหรับผู้ไม่มาประชุมได้ศึกษาข้อมูลและรับทราบมติที่ประชุม

/ด้วยรายงาน...



ด้วย รายงานการประชุมเป็นข้อมูลข่าวสารที่สามารถเผยแพร่ให้บุคลากรในหน่วยงานได้รับทราบและถือว่าเป็นรูปแบบหนึ่งของการประชุมสัมพันธ์ภายใน เพื่อสร้างความเข้าใจอันดีต่อองค์กร

#### **การเขียนจดหมายเชิญประชุม**

การประชุมแต่ละครั้ง เลขานุการต้องมีหน้าที่ทำจดหมายเชิญประชุม เพื่อนัดหมายคณะกรรมการสมาชิก หรือผู้ที่มีส่วนเกี่ยวข้องกับการประชุมของหน่วยงานนั้น ๆ ผู้เข้ามาประชุมจะได้ทราบว่าจะมีการประชุมเรื่องอะไร วันใด เวลาใด มีระเบียบวาระการประชุมอะไรบ้าง เพื่อให้ผู้เข้าร่วมประชุมจะได้เตรียมตัวหาข้อมูลต่าง ๆ มาเสนอแก่ที่ประชุม

#### **การเขียนจดหมายเชิญประชุมมีหลักการเขียน ดังนี้**

๑. จดหมายเชิญประชุมควรส่งล่วงหน้าให้ผู้เข้าร่วมประชุมทราบล่วงหน้าอย่างน้อย ๗ วัน ก่อนการประชุมเพื่อให้เตรียมตัวเข้าประชุมหรือหากมีธุระจะได้แจ้งให้หน่วยงานทราบ
๒. แจ้งเรื่องที่จะประชุม วัน เวลา สถานที่ พร้อมทั้งระเบียบวาระการประชุมให้ชัดเจน
๓. ใช้สำนวนภาษาที่ชัดเจนรัดกุมและได้ใจความไม่เขียนวกวน เพราะจะทำให้ผู้อ่านเข้าใจความหมายไม่ถูกต้อง

๔. การเขียนจดหมายเชิญประชุม อาจจะเขียนระเบียบวาระการประชุมลงไปในจดหมายเชิญประชุม หรือแยกระเบียบวาระการประชุมอีกแผ่นต่างหากก็ได้โดยทั่วไปการเขียนจดหมายเชิญประชุมย่อหน้าแรก จะแจ้งว่าผู้มีอำนาจ เช่น ประธาน คณบดี ผู้อำนวยการ ฯลฯ ต้องการนัดประชุมเรื่องอะไร ครั้งที่เท่าไร เมื่อไหร่ ที่ไหนย่อหน้าถัดไปจะแจ้งหัวข้อประชุมหรือระเบียบวาระประชุม และย่อหน้าสุดท้ายจะเชิญให้ผู้เข้าร่วมประชุมตาม วัน เวลา และสถานที่ที่กำหนด

#### **การเขียนรายงานการประชุม**

๑. การจดยรายงานการประชุมควรจดเฉพาะใจความสำคัญ ไม่จำเป็นต้องจดทุกคำพูดหากเป็นการประชุมสำคัญ ๆ อาจต้องจดอย่าละเอียดจดทุกญัตติที่ผู้ประชุมเสนอให้พิจารณาแต่ไม่ต้องจดคำพูดที่อภิปรายกันหรือความเห็นที่ผู้ประชุมเสนอทั้งหมด
๒. ใช้ภาษาให้ถูกต้องชัดเจนที่สามารถสื่อความหมาย ให้ผู้รับสารหรือข้อตกลงของที่ประชุม เพื่อนำไปปฏิบัติตามมติของที่ประชุม
๓. การเขียนรายงานการประชุมควรเขียนเรียงตามลำดับวาระการประชุมครั้งนั้น ๆ โดยเขียนหัวเรื่องหรือปัญหาในแต่ละวาระพร้อมทั้งมติของที่ประชุมในญัตตินั้น ๆ ด้วย
๔. ไม่ต้องจดคำพูดโต้แย้งของแต่ละคน หรือคำพูดที่เป็นรายละเอียดปลีกย่อยมากเกินไป ยกเว้นเป็นการบันทึกอย่างละเอียดที่ต้องการข้อมูลที่มีรายละเอียดมาก
๕. ผู้เขียนรายงานการประชุมต้องตั้งใจฟังการประชุมอย่างมีสมาธิ เพื่อเขียนรายงานการประชุมได้ถูกต้องตามมติ และตามความเป็นจริง
๖. ควรยกประเด็นสำคัญของผู้ที่เสนอมาให้อ่านเข้าใจง่ายไม่สับสน
๗. ถ้าข้อมูลเป็นตัวเลข จำนวนเงิน สถิติ ควรเขียนให้ถูกต้องชัดเจน เรียงเป็นลำดับชัดเจนที่สามารถสื่อความหมายได้ง่าย

### รูปแบบ

#### แบบรายงานการประชุม

รายงานการประชุม.....  
 ครั้งที่.....  
 เมื่อ.....  
 ณ.....

ผู้มาประชุม.....  
 ผู้ไม่มาประชุม (ถ้ามี).....  
 ผู้เข้าร่วมประชุม (ถ้ามี).....  
 เริ่มประชุม เวลา.....  
 (ข้อความ)

เลิกประชุม เวลา.....

รายงานการประชุมให้ลงชื่อคณะที่ประชุม หรือชื่อการประชุมนั้น เช่น “รายงานการประชุม คณะกรรมการ.....” ครั้งที่ การลงครั้งที่ที่ประชุม มี ๒ วิธี ที่สามารถเลือกปฏิบัติได้คือ

๑. ลงครั้งที่ที่ประชุมเป็นรายปี โดยเริ่มครั้งแรกจากเลข ๑ เรียงเป็นลำดับไปจนสิ้นปีปฏิทิน ทับเลขปี พุทธศักราชที่ประชุม เมื่อขึ้นปีปฏิทินใหม่ให้ เริ่มครั้งที่ ๑ ให้ เรียงไปตามลำดับ เช่น ครั้งที่๑/๒๕๖๖

๒. ลงจำนวนครั้งที่ประชุมทั้งหมดของคณะที่ประชุม หรือการประชุมนั้นประกอบกับครั้งที่ประชุม เป็นรายปี เช่นครั้งที่ ๓๖-๑/๒๕๖๖

เมื่อ ให้ลงวัน เดือน ปี ที่ประชุม โดยลงวันที่ พร้อมตัวเลขของวันที่ ชื่อเต็มของเดือนและ ตัวเลขของปีพุทธศักราช เช่น เมื่อวันที่ ๑ พฤศจิกายน ๒๕๖๖

ณ ให้ลงชื่อสถานที่ที่ใช้ประชุม

**ผู้มาประชุม** ให้ลงชื่อและหรือตำแหน่งของผู้ที่ได้รับการแต่งตั้งเป็นคณะที่ประชุมซึ่งมาประชุม ใน กรณีที่เป็นผู้ได้รับการแต่งตั้งเป็นผู้มาแทนหน่วยงาน ให้ระบุว่าเป็นผู้มาแทนของหน่วยงานใด พร้อมตำแหน่งใน คณะที่ประชุม ในกรณีที่เป็นผู้มาประชุมแทนให้ลงชื่อผู้มาประชุมแทนและลงด้วยว่ามาแทนผู้ใด หรือตำแหน่ง ใด หรือแทนผู้แทนหน่วยงานใด

**ผู้ไม่มาประชุม** ให้ลงชื่อหรือตำแหน่งของผู้ที่ได้รับการแต่งตั้งเป็นคณะที่ประชุม ซึ่งมีได้มา ประชุมโดยระบุให้ทราบว่า เป็นผู้แทนจากหน่วยงานใด พร้อมทั้งเหตุผลที่ไม่สามารถมาประชุมถ้าหากทราบ ด้วยก็ได้

**ผู้เข้าร่วมประชุม** ให้ลงชื่อหรือตำแหน่งของผู้ที่มีได้รับการแต่งตั้งเป็นคณะที่ประชุม ซึ่งได้เข้า มาร่วมประชุม และหน่วยงานที่สังกัด (ถ้ามี)

/เริ่มประชุม...



**เริ่มประชุม** ให้ลงเวลาที่เริ่มประชุม

**ข้อความ** ให้บันทึกข้อความที่ประชุมโดยปกติให้เริ่มด้วยประธานกล่าวเปิดประชุม และเรื่อง  
ที่ประชุมกับมติหรือข้อสรุปของที่ประชุมในแต่ละเรื่อง ประกอบหัวข้อ ดังนี้

**วาระที่ ๑** เรื่องที่ประธานแจ้งให้ที่ประชุมทราบ

**วาระที่ ๒** รับรองรายงานการประชุม(กรณีเป็นการประชุมที่ไม่ใช่การประชุมครั้งแรก)

**วาระที่ ๓** เรื่องเสนอที่ประชุมทราบ

**วาระที่ ๔** เรื่องที่เสนอให้ที่ประชุมพิจารณา

**วาระที่ ๕** เรื่องอื่น ๆ (ถ้ามี)

**เลิกประชุมเวลา** ให้ลงเวลาที่เลิกประชุม

**ผู้จดยางานการประชุม** ให้เลขานุการหรือผู้ซึ่งได้รับมอบหมายให้จดยางานการประชุมลง  
ลายมือชื่อพร้อมทั้งพิมพ์ชื่อเต็มและนามสกุลไว้ได้ลายมือชื่อในรายงานการประชุมครั้งนั้นด้วย

**ส่วนประกอบของข้อความในแต่ละเรื่อง ควรประกอบด้วยเนื้อหา ๓ ส่วน คือ**

**ส่วนที่ ๑** ความเป็นมาหรือสาเหตุที่ทำให้ต้องมีการประชุมพิจารณาเรื่องนั้น ๆ

**ส่วนที่ ๒** ความคิดเห็นหรือข้ออภิปรายต่าง ๆ ซึ่งคณะที่ประชุมได้แสดงความคิดเห็นหรือได้  
อภิปรายในเรื่องดังกล่าว

**ส่วนที่ ๓** มติที่ประชุม ซึ่งถือเป็นส่วนสำคัญ ที่จำเป็นต้องระบุให้ชัดเจน เพื่อจะได้ใช้เป็น  
หลักฐานหรือใช้เป็นแนวทางในการปฏิบัติต่อเรื่องต่าง ๆ ที่ได้ประชุม

**การจดยางานการประชุม อาจทำได้ ๓ วิธี คือ**

**วิธีที่ ๑** จดรายละเอียดทุกคำพูดของกรรมการ หรือผู้เข้าร่วมประชุมทุกคน พร้อมด้วยมติ

**วิธีที่ ๒** จดย่อคำพูดที่เป็นประเด็นสำคัญของกรรมการหรือผู้เข้าร่วมประชุม อันเป็นเหตุผล  
นำไปสู่มติของที่ประชุมพร้อมด้วยมติ

**วิธีที่ ๓** จดแต่เหตุผลกับมติของที่ประชุม การจดยางานการประชุมโดยวิธีใดนั้น ให้ที่ประชุม  
นั่นเองเป็นผู้กำหนดหรือให้ประธานและเลขานุการของที่ประชุมปรึกษากันและกำหนด

**การรับรองรายงานการประชุม อาจทำได้ ๓ วิธี คือ**

**วิธีที่ ๑** รับรองในการประชุมครั้งนั้น ใช้สำหรับกรณีเรื่องเร่งด่วนให้ประธานหรือเลขานุการ  
ของที่ประชุม อ่านสรุปมติที่ประชุมพิจารณารับรอง

**วิธีที่ ๒** รับรองในการประชุมครั้งต่อไป ให้ประธานหรือเลขานุการเสนอรายงานการประชุม  
ครั้งที่แล้วมาให้ที่ประชุมพิจารณารับรอง

**วิธีที่ ๓** รับรองโดยการแจ้งเวียนรายงานการประชุม ใช้ในกรณีที่ไม่มีการประชุมครั้งต่อไป  
หรือมีแต่ยังกำหนดเวลาประชุมครั้งต่อไปไม่ได้ หรือมีระยะเวลาห่างจากการประชุมครั้งนั้นมาก ให้เลขานุการ  
ส่งรายงานการประชุมไปให้บุคคลในคณะที่ประชุมพิจารณารับรองภายในระยะเวลาที่กำหนด

